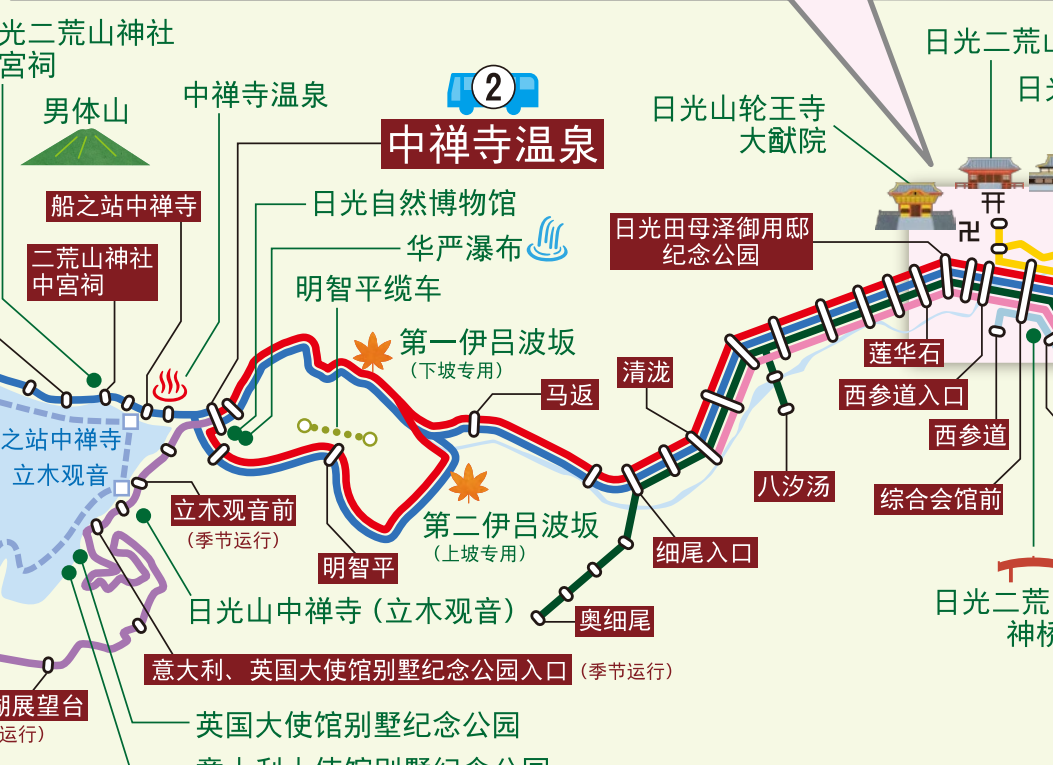


日光、鬼怒川温泉地区地图

标签 主要站名 主要巴士站名 巴士站

世界遗产“日光神社寺庙”周边放大图



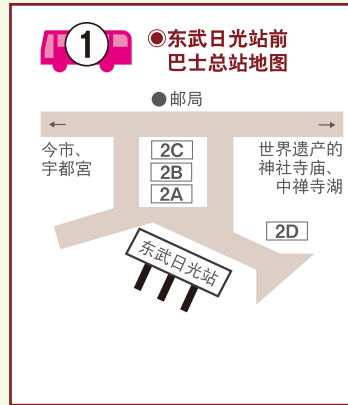
可使用折扣通票的地区

- 出示折扣通票可使用的铁路区间
 - 可乘坐1个来回的区间
 - 自由乘坐区间
- 出示折扣通票乘坐巴士的区间

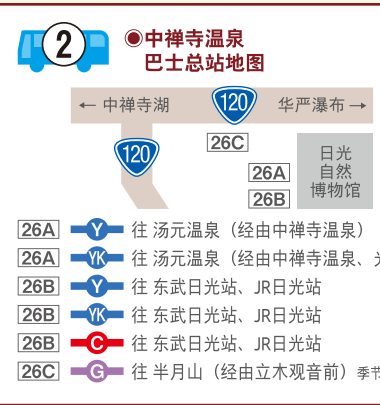
※但是，NIKKO CITY AREA PASS/THEME PARK & NIKKO CITY AREA PASS 只能在JR、东武日光站~莲华石间(包含巡游世界遗产巴士)使用。
- 从东武日光站出发的巴士路线
 - 2A Y 往 汤元温泉 (经由中禅寺温泉)
 - 2A YK 往 汤元温泉 (经由中禅寺温泉、光德温泉)
 - 2B W 巡游世界遗产巴士 (东照宫、轮王寺、二荒山神社)
 - 2C C 往 中禅寺温泉 (经由明智平)
 - 2C H 往 奥细尾 (经由清泷)
 - 2C HY 往 奥细尾 (经由八汐汤)
 - 2C M 往 清泷 (经由神桥)
 - 2C N 往 西参道 (经由神桥)
 - 2D K 往 雾降高原 (经由雾降瀑布)
 - 有限运行 (4月1日~11月23日)
 - 2D O 往 大笹牧场 (经由雾降瀑布、雾降高原)
 - 有限运行 (4月1日~11月23日)
 - 2D T 往 雾降瀑布 (经由日光雾降溜冰中心)
 - 有限运行 (11月24日~3月31日)
- 从鬼怒川温泉站出发的巴士路线
 - 3 日光江户村循环巴士
- 从中禅寺温泉出发的巴士路线
 - 26C G 往 半月山 (经由立木观音前) 季节运行

- 出示折扣通票，便可享受车资优惠的交通工具
- 从赤沼车库出发的低公害巴士路线
 - 往 千手滨
 - 有限运行 (4月中旬~11月下旬)
- 中禅寺湖机船定期航线D路线
- 明智平缆车
- 鬼怒川温泉缆车
- 鬼怒川顺流游览船

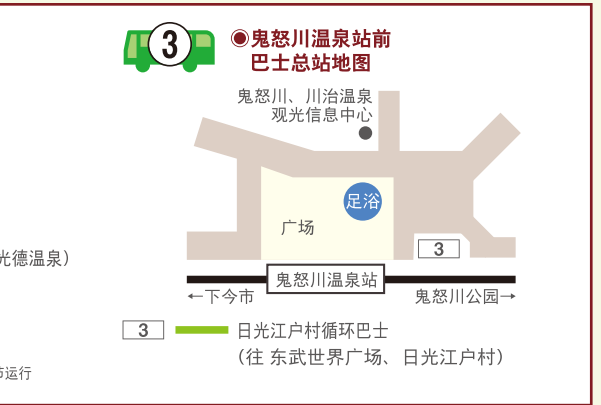
巴士总站地图



- 1 ● 东武日光站前巴士总站地图
 - 2A Y 往 汤元温泉 (经由中禅寺温泉)
 - 2A YK 往 汤元温泉 (经由中禅寺温泉、光德温泉)
 - 2B W 巡游世界遗产巴士 (东照宫、轮王寺、二荒山神社)
 - 2C C 往 中禅寺温泉 (经由明智平)
 - 2C H 往 奥细尾 (经由清泷)
 - 2C HY 往 奥细尾 (经由八汐汤)
 - 2C M 往 清泷 (经由神桥)
 - 2C N 往 西参道 (经由神桥)
 - 2D K 往 雾降高原 (经由雾降瀑布)
 - 有限运行 (4月1日~11月23日)
 - 2D O 往 大笹牧场 (经由雾降瀑布、雾降高原)
 - 有限运行 (4月1日~11月23日)
 - 2D T 往 雾降瀑布 (经由日光雾降溜冰中心)
 - 有限运行 (11月24日~3月31日)



- 2 ● 中禅寺温泉巴士总站地图
 - 26A Y 往 汤元温泉 (经由中禅寺温泉)
 - 26A YK 往 汤元温泉 (经由中禅寺温泉、光德温泉)
 - 26B Y 往 东武日光站、JR日光站
 - 26B YK 往 东武日光站、JR日光站
 - 26B C 往 东武日光站、JR日光站
 - 26C G 往 半月山 (经由立木观音前) 季节运行



- 3 ● 鬼怒川温泉站前巴士总站地图
 - 鬼怒川、川治温泉观光信息中心
 - 日光江户村循环巴士 (往 东武世界广场、日光江户村)

